



Ministério da Educação
Coordenação de Aperfeiçoamento de Pessoal de Nível Superior
Setor Bancário Norte, Quadra 2, Bloco L, Lote 06
CEP 70040-020 - Brasília, DF
Tel.: (61) 2022-6480

Ofício Circular nº 22/2015 - DAV/CAPES

Brasília, de setembro de 2015.

Assunto: **Divulgação da atualização do Qualis Periódicos 2013 e 2014**

Prezados (as) Coordenadores (as) e Pró-Reitores (as),

1. Conforme compromisso assumido pelo CTC-ES e pelos Coordenadores de Área, e tendo por objetivo tornar cada vez mais abertas as informações do sistema de avaliação da Pós-Graduação brasileira, comunicamos a V.Sa. que estão disponíveis na Plataforma Sucupira os resultados da atualização do Qualis Periódicos de 2013 e 2014.
2. Para acessar os resultados devem ser observadas as instruções do ANEXO 1.

Cordialmente,



Arlindo Philippi Jr
Diretor de Avaliação
CAPES/MEC

ANEXO 1

Instruções para acesso às atualizações do Qualis Periódicos 2013 e 2014

1 – Acessar a página da Plataforma Sucupira <https://sucupira.capes.gov.br/sucupira/> na aba “Consultas”



The screenshot shows the Sucupira platform interface. At the top right, there is a blue button with a computer icon and the text "ACESSE A PLATAFORMA". Below this is a horizontal navigation menu with the following items: "Início", "Sobre", "Solicitações", "Informações do Programa", "Consultas" (highlighted with a red box), "Manual", and "Contato". The main content area features the heading "Acesse aqui as informações relacionadas aos programas" followed by four informational cards:

- Dados cadastrais do Programa**: Informações gerais do programa, áreas, endereços e cursos.
- Linhas de Pesquisa**: Núcleos temáticos de interesse sistemático do programa.
- Financiadores do Programa**: Entidades que viabilizam materialmente os projetos envolvidos.
- Proposta do Programa**: Sistematização objetiva do conteúdo da informação do programa.

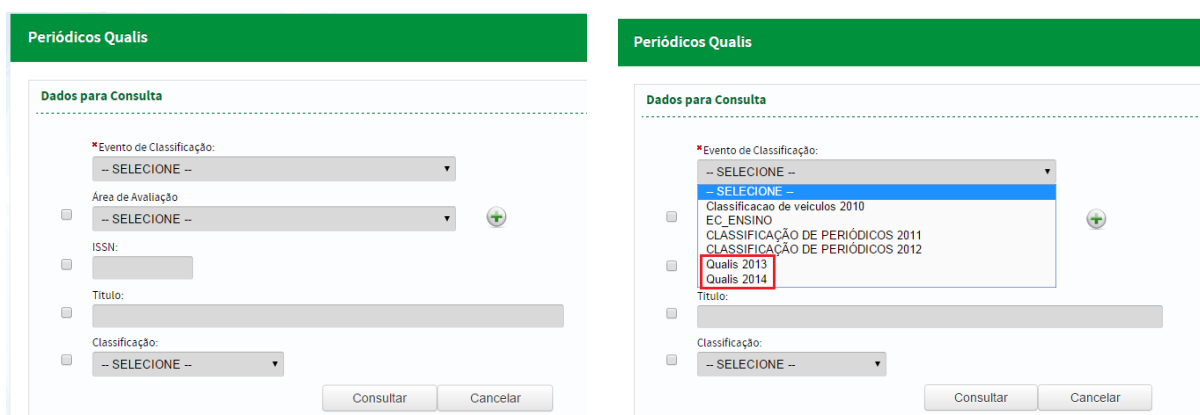
2 – No campo “Informações Gerais”, acessar o link “Periódicos Qualis”





The screenshot shows the Sucupira platform interface with the "Consultas" menu item selected. The top navigation menu is the same as in the previous screenshot. The main content area has a green header with the word "Consultas". Below this, there are two columns of links:

- INFORMAÇÕES GERAIS**
 - » Áreas de Avaliação/Conhecimento
 - » Projetos Minter/Dinter
 - » Portarias Homologadas
 - » Periódicos Qualis (highlighted with a red box)
- COORDENAÇÃO**
 - » Coordenação de Área de Avaliação
 - » Coordenação de Programa

3 – Será apresentada a tela abaixo, onde a escolha do “Evento de Classificação” é obrigatória. Para obter as classificações de 2013 e 2014, devem ser selecionados os eventos “Qualis 2013” ou “Qualis 2014”. As classificações de períodos anteriores também podem ser consultadas



4 – É possível gerar o arquivo de classificação do Qualis para uma ou mais áreas de avaliação, por meio da seleção do botão 



5 – Ao clicar no botão “Consultar” será gerada uma planilha em formato Excel conforme os filtros marcados.